

# S10 Hoch

## Speicherstein



Abbildung: S10 Hoch (Grundmodell)  
Oberflächenveredelung:  
Camina Silikatanstrich



Abbildung: S10 Hoch mit Naturstein-  
Bank Nero matt (ohne Überstand)  
Oberflächenveredelung:  
Camina Silikatanstrich

Abbildung: S10 Hoch in Kombination mit Designbeton  
Oberflächenveredelung: Camina Silikatanstrich



### Standard



Tür schwenkbar  
Anschlag li./re.



Front Kristall

### Gesamtgewicht



ca.  
855 kg

### Kamineinsatz

Ekko L/R 67(45)51 s (steglos)  
NW-Leistung: 9 kW  
Abgasutzen: Ø 180 mm



A

Mehr Infos unter  
[www.camina-schmid.de](http://www.camina-schmid.de)

### Optional



Tür  
hochschiebbar

### Zubehör



Kesselgerät  
Ekko W



Aufsatz-  
speicher




SMR



Vorlegeplatte

### Naturstein und Speicherbeton



Estremos



Grigio



Jade



Marone



Mocca Creme



Nero



Nero matt



Sabbia

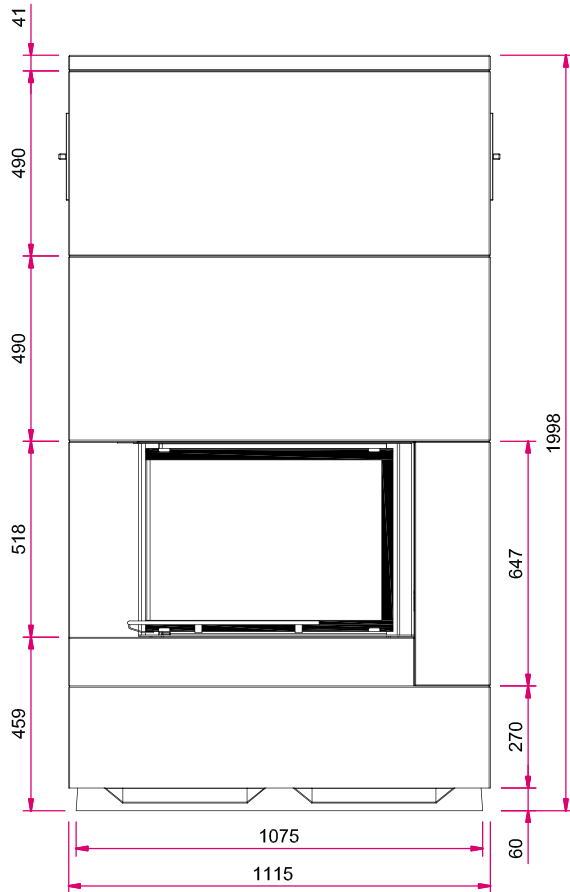


Speicherbeton

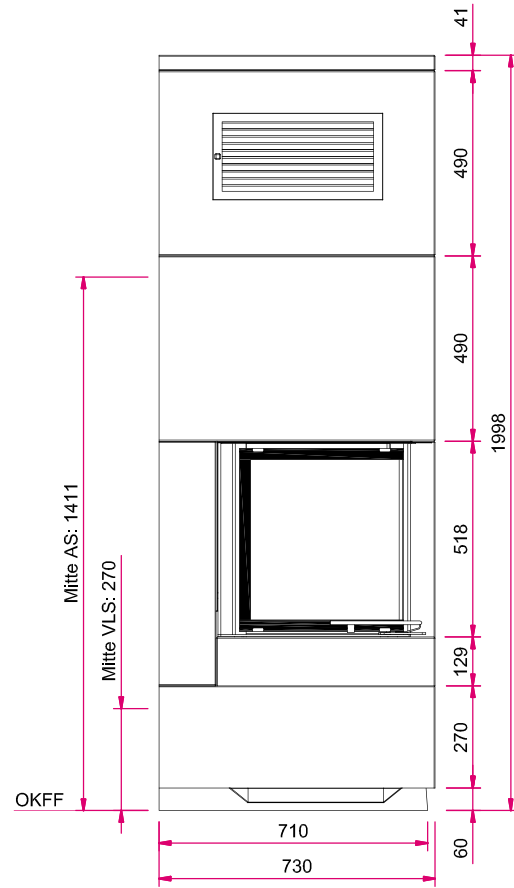


Designbeton

## Frontansicht M 1:20

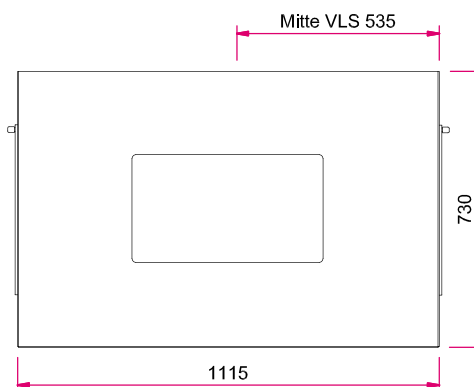


## Seitenansicht links M 1:20



Hinweis: Mit **optionalem Zubehör** bitte die Angaben in den Preislisten beachten.  
 AS: Abgasstutzen, VLS: Verbrennungsluftstutzen, OKFF: Oberkante Fertigfußboden

## Draufsicht M 1:20



# S10 Hoch mit Naturstein-Feuertisch Speicherstein



Abbildung: S10 Hoch mit Naturstein-Feuertisch Grigio  
Oberflächenveredelung: Camina Silikatanstrich



## Standard

-   
Tür schwenkbar  
Anschlag li./re.
-   
Front Kristall

**Gesamtgewicht**  
inkl. Boden- u.  
Abdeckplatte  ca.  
930 kg

## Kamineinsatz

Ekko L/R 67(45)51 s (steglos)  
NW-Leistung: 9 kW  
Abgasutzen: Ø 180 mm

## Optional

-   
Tür  
hochschiebbar












Mehr Infos unter  
[www.camina-schmid.de](http://www.camina-schmid.de)

## Zubehör

-   
Kesselgerät  
Ekko W
-   
Aufsatz-  
speicher
-   
SMR
-   
Vorlegeplatte

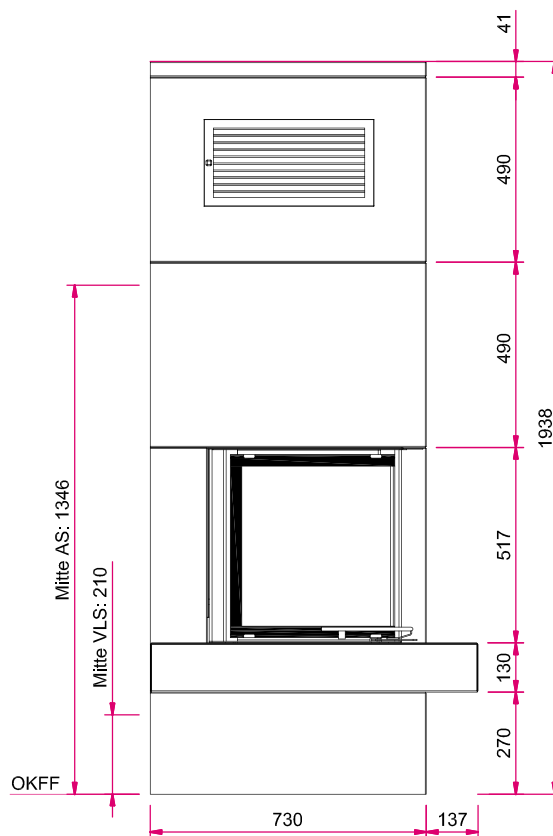
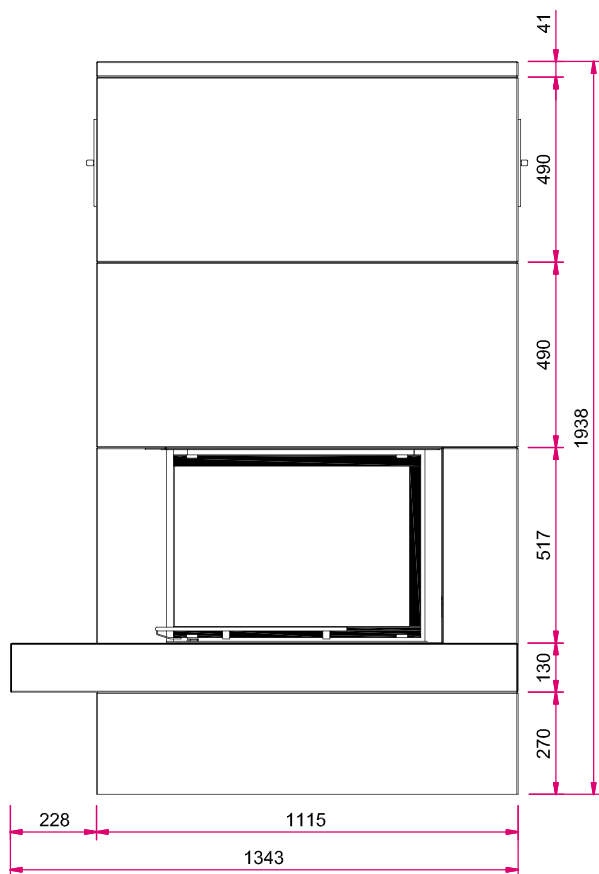
## Naturstein und Speicherbeton

- |   |   |   |  |   |   |   |
|---|---|---|--|---|---|---|
|  |  |  |  |  |  |  |
| Estremos  | Grigio  | Jade  | Marone   | Mocca Creme   | Nero  | Nero matt   |
|  |  |   |  |   |   |   |
| Sabbia  | Speicherbeton   |   |  |   |   |   |

# Maßzeichnungen S10 Hoch mit Naturstein-Feuertisch

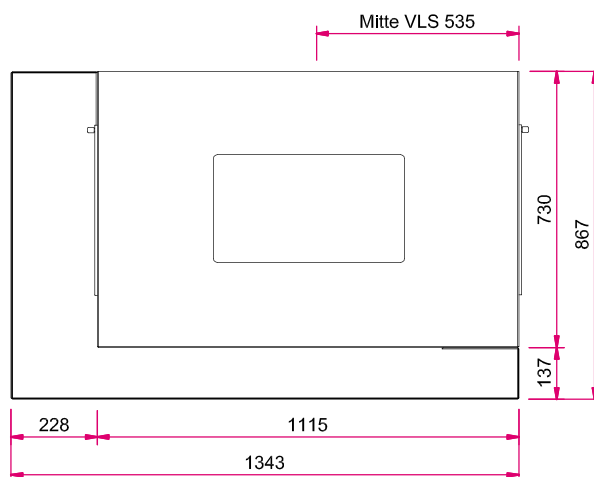
Frontansicht M 1:20

Seitenansicht links M 1:20



Hinweis: Mit **optionalem Zubehör** bitte die Angaben in den Preislisten beachten.  
AS: Abgasstutzen, VLS: Verbrennungsluftstutzen, OKFF: Oberkante Fertigfußboden

Draufsicht M 1:20



# S10 Hoch mit Ekko W L/R 67(45)51 s/h (steglos) Speicherstein



Abbildung: S10 Hoch in Kombination mit Designbeton  
Oberflächenveredelung: Camina Silikatanstrich



Abbildung: S10 Hoch mit Naturstein-Bank Nero matt (ohne Überstand)  
Oberflächenveredelung: Camina Silikatanstrich

Abbildung: S10 Hoch (Grundmodell)  
Oberflächenveredelung: Camina Silikatanstrich



## Standard



## Gesamtgewicht



## Kamineinsatz

Ekko W L/R 67(45)51 s (steglos)  
NW-Leistung: 14,9 kW  
Abgasstutzen: Ø 200 mm

## Optional





Mehr Infos unter  
[www.camina-schmid.de](http://www.camina-schmid.de)

## Zubehör



## Naturstein und Speicherbeton

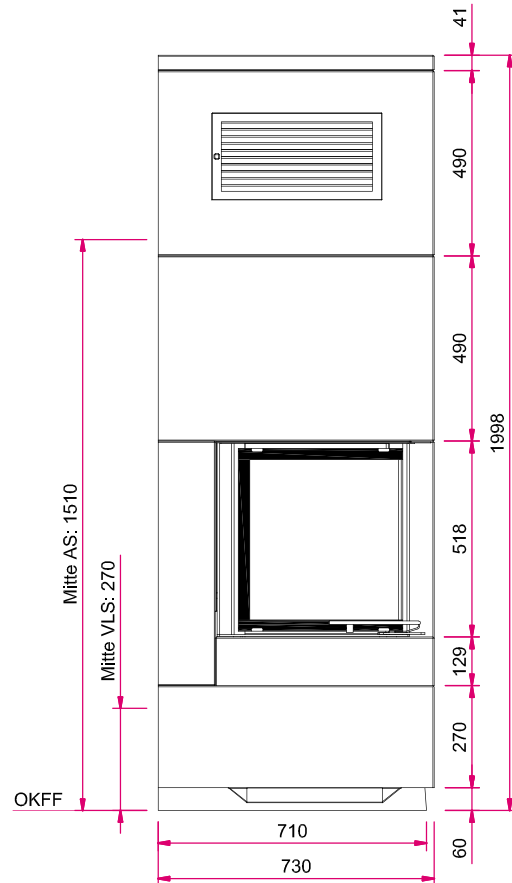
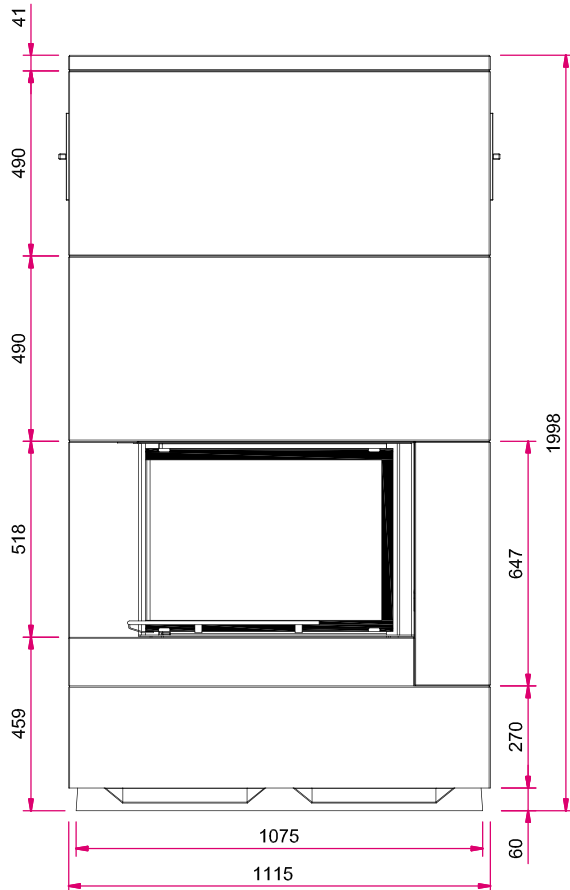


# Maßzeichnungen

## S10 Hoch mit Ekko W L/R 67(45)51 s/h (steglos)

Frontansicht M 1:20

Seitenansicht links M 1:20



Hinweis: Mit optionalem Zubehör bitte die Angaben in den Preislisten beachten.  
AS: Abgasstutzen, VLS: Verbrennungsluftstutzen, OKFF: Oberkante Fertigfußboden

Draufsicht M 1:20

